



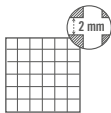
**120x120 cm.**  
47.2x47.2 inches  
**Gea-R ABIC**  
**G.171**



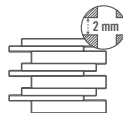
**80x80 cm.**  
31.5x31.5 inches  
**Gea-R ABIC**  
**G.161**



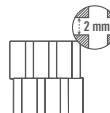
**60x60 cm.**  
23.6x23.6 inches  
**Gea ABIC**  
**G.192**  
**59,3x59,3 cm.**  
23.3x23.3 inches  
**Gea-R ABIC**  
**G.158**



\* **30x30 cm.**  
11.8x11.8 inches  
**Mosaico Gea ABIC**  
**G.75**



\* **30x30 cm.**  
11.8x11.8 inches  
**Mosaico Rheico ABIC**  
**G.61**



\* **30x30 cm.**  
11.8x11.8 inches  
**Mosaico Amasia ABIC**  
**G.61**



**Enmallado**  
Meshmounted

El peldaño y el gradone pueden servirse con o sin rayado de hendidura. También disponibles en ángulo. The staircase step and gradone can be sold with or without the ribbed notch. Angle is also available.


**ANTIDESLIZANTE.** Con el fin de dar una mayor seguridad en aquellas áreas transitables, cuyas condiciones de humedad y pendientes son mayores de lo habitual, hemos realizado las pruebas de ensayo según las normas: UNE EN 16165 (UNE 41901:2017 EX, UNE 41902:2017 EX, DIN 51130, DIN 51097, BS 7976-2:2002) y DCOF. Para más información, consultar nuestro departamento técnico.

**SLIP RESISTANCE.** With the purpose of providing increased safety in areas of pedestrian foot traffic where moisture and/or slopes are greater than normal, we have carried out tests according to the norms: UNE EN 16165 (UNE 41901:2017 EX, UNE 41902:2017 EX, DIN 51130, DIN 51097, BS 7976-2:2002) and DCOF. For more information on this, contact our Technical Department.



**CL 2**  
**R 10**  
**CL B**  
**+ 36**  
**+ 0.42**

GEA	Formato	FORMATOS	SIZE	CAJA / BOX				PALET / PALLET			
				PIEZAS / PIECES	M <sup>2</sup>	ML	KG	CAJA / BOX	M <sup>2</sup>	ML	KG
	-	30x30 cm. Mosaico	11.8x11.8 inches	12	1,08	-	20,30	30	32,40	-	608,85
	8,8	59,3x59,3 cm.	23.3x23.3 inches	4	1,406	-	28,03	36	50,52	-	1009,08
	8,8	60x60 cm.	23.6x23.6 inches	4	1,44	-	28,7	36	51,84	-	1033,20
	10	80x80 cm.	31.5x31.5 inches	2	1,28	-	29,40	42	53,76	-	1234,84
	11	120x120 cm.	47.2x47.2 inches	1	1,44	-	36,125	38	54,72	-	1400
	G.916	9,4x59,3 cm	3.7x23.3 inches	20	-	11,86	22,29	56	-	664,16	1248,24
	G.915	9,4x60 cm	3.7x23.6 inches	20	-	12	22,5	56	-	672	1260
	G.54	9,4x80 cm	3.7x31.5 inches	15	-	12	21,60	54	-	648	1166,40
	G.67	9,4x120 cm	3.7x47.2 inches	10	-	12	28,2	36	-	432	1015,2
	G.917	33x59,3 cm	13x23.3 inches	4	-	2,37	20,18	-	-	-	-
	G.76	33x60 cm	13x23.6 inches	4	-	2,40	20,30	-	-	-	-
	G.83	33x80 cm	13x31.5 inches	2	-	1,60	14	-	-	-	-
	G.92	33x120 cm	13x47.2 inches	2	-	2,40	20	-	-	-	-
	G.910	33x59,3 cm	13x23.3 inches	2	-	1,19	11,70	-	-	-	-
	G.89	33x60 cm	13x23.6 inches	2	-	1,20	11,90	-	-	-	-
	G.85	33x80 cm	13x31.5 inches	2	-	1,60	15	-	-	-	-
	G.902	33x120 cm	13x47.2 inches	2	-	2,40	26	-	-	-	-






**120x120 cm.**  
47.2x47.2 inches  
**Janty-R ABIC**  
**G.171**



**80x80 cm.**  
31.5x31.5 inches  
**Janty-R ABIC**  
**G.161**



**60x60 cm.**  
23.6x23.6 inches  
**Janty ABIC**  
**G.192**

**59,3x59,3 cm.**  
23.3x23.3 inches  
**Janty-R ABIC**  
**G.158**

El peldaño y el gradone pueden servirse con o sin rayado de hendidura. También disponibles en ángulo.  
The staircase step and gradone can be sold with or without the ribbed notch. Angle is also available.

**ANTIDESLIZANTE.** Con el fin de dar una mayor seguridad en aquellas áreas transitables, cuyas condiciones de humedad y pendientes son mayores de lo habitual, hemos realizado las pruebas de ensayo según las normas: UNE EN 16165 (UNE 41901:2017 EX, UNE 41902:2017 EX, DIN 51130, DIN 51097, BS 7976-2:2002) y DCOF. Para más información, consultar nuestro departamento técnico.

**SLIP RESISTANCE.** With the purpose of providing increased safety in areas of pedestrian foot traffic where moisture and/or slopes are greater than normal, we have carried out tests according to the norms: UNE EN 16165 (UNE 41901:2017 EX, UNE 41902:2017 EX, DIN 51130, DIN 51097, BS 7976-2:2002) and DCOF. For more information on this, contact our Technical Department.



CL 2  
R 10  
CL B  
+ 36  
+ 0.42

JANTY	FORMATOS	SIZE	CAJA / BOX				PALET / PALLET				
			PIEZAS / PIECES	M <sup>2</sup>	ML	KG	CAJA / BOX	M <sup>2</sup>	ML	KG	
	8,8	59,3x59,3 cm.	23,3x23,3 inches	4	1,406	-	28,03	36	50,52	-	1009,08
	8,8	60x60 cm.	23,6x23,6 inches	4	1,44	-	28,7	36	51,84	-	1033,20
	10	80x80 cm.	31,5x31,5 inches	2	1,28	-	29,40	42	53,76	-	1234,84
	11	120x120 cm.	47,2x47,2 inches	1	1,44	-	36,125	38	54,72	-	1400
	G.916	9,4x59,3 cm	3,7x23,3 inches	20	-	11,86	22,29	56	-	664,16	1248,24
	G.915	9,4x60 cm	3,7x23,6 inches	20	-	12	22,5	56	-	672	1260
	G.54	9,4x80 cm	3,7x31,5 inches	15	-	12	21,60	54	-	648	1166,40
	G.67	9,4x120 cm	3,7x47,2 inches	10	-	12	28,2	36	-	432	1015,2
	G.917	33x59,3 cm	13x23,3 inches	4	-	2,37	20,18	-	-	-	-
	G.76	33x60 cm	13x23,6 inches	4	-	2,40	20,30	-	-	-	-
	G.83	33x80 cm	13x31,5 inches	2	-	1,60	14	-	-	-	-
	G.92	33x120 cm	13x47,2 inches	2	-	2,40	20	-	-	-	-
	G.910	33x59,3 cm	13x23,3 inches	2	-	1,19	11,70	-	-	-	-
	G.89	33x60 cm	13x23,6 inches	2	-	1,20	11,90	-	-	-	-
	G.85	33x80 cm	13x31,5 inches	2	-	1,60	15	-	-	-	-
	G.902	33x120 cm	13x47,2 inches	2	-	2,40	26	-	-	-	-





Gea-R ABIC Gris 120x120 cm / Janty-R ABIC Gris 120x120 cm





Gea-R ABIC Crema - 80x80 cm